



A

.....

.....

.....

..... 3

..... 3

..... 3

..... 4

..... 6

..... 7

..... 9

..... 9

.....

.....

..... 13

..... 14

..... 15

..... 21

..... 29

..... 36

..... 39

A

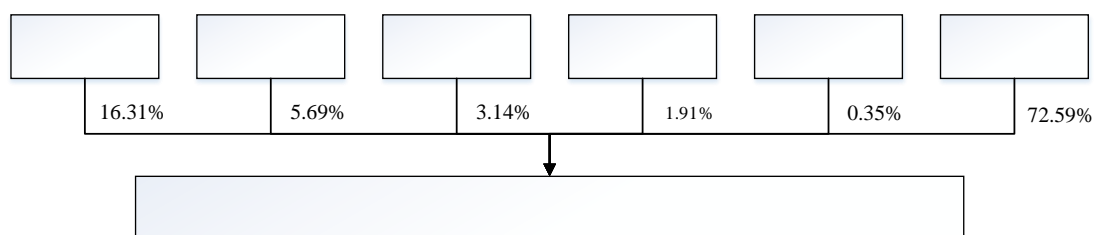
2010

2021

IPO

	Qifeng New Material Co., Ltd.
	49,468.5819
	2001 6 25
	22
	002521
	0533-7785585
	:
	,
	,

2023 6 30



2023 6 30

1			80,695,965	16.31%
2			28,145,855	5.69%
3			15,530,995	3.14%
4			9,472,899	1.91%
5			6,333,200	1.28%

6			5,100,000	1.03%
7			4,952,000	1.00%
8			3,241,670	0.66%
9			3,132,800	0.63%
10			3,043,230	0.62%

				46,249.04
	2010	12		144,039.50
	2013	5		3,255.40
	2014	9		74,557.40
				93,979.75
				354,633.26

	291,844.03	299,355.42	352,548.57	334,626.30
	201,526.43	174,029.46	154,335.09	138,856.94
	493,370.46	473,384.87	506,883.67	473,483.25
	137,438.06	116,954.10	146,011.39	124,857.15
	1,299.13	1,584.14	2,000.21	1,430.09
	138,737.20	118,538.24	148,011.60	126,287.24
	354,372.20	354,522.92	358,622.19	347,045.12
	354,633.26	354,846.63	358,872.06	347,196.00

	172,264.16	311,864.09	370,195.65	281,090.91

	6,202.08	221.16	19,070.63	18,882.77
	6,350.16	39.08	18,307.15	18,631.95
	4,853.48	921.43	16,622.92	16,203.99
	4,796.15	847.58	16,523.93	15,991.66
/	0.10	0.02	0.33	0.32
/	0.10	0.02	0.33	0.32

	33,102.72	-35,674.37	25,426.89	46,887.11
	9,782.16	13,377.61	-10,814.43	-15,993.92
	-10,235.52	6,887.81	-7,120.69	-13,287.27
	32,759.16	-15,223.52	7,419.98	17,495.71

	2023.6.30/2023 1-6	2022.12.31/2022	2021.12.31/2021	2020.12.31/2020
	2.12	2.56	2.41	2.68
	1.77	1.97	2.07	2.41
	28.12%	25.04%	29.20%	26.67%
	4.66	4.59	5.32	3.73
	5.34	4.83	7.84	6.41
	15,037.41	16,765.11	35,255.60	34,291.09
	15.78	8.23	18.02	22.48
	0.67	-0.72	0.51	0.95
	0.66	-0.31	0.15	0.35

/ 1 = - / 1 3 / 2 4
 = / / + / 5
 = / + + / 6 =
 + + + / 7 8
 / + 9

2 2023 1-6

A

A

1.00

44,444,445

62,403,630

12.61%

30%

2023 3 7

4.50 /

$$80\% \frac{20}{20} = \frac{A}{20}$$

$$P1=P0-D$$

$$P1=P0/(1+N)$$

$$P1=(P0-D)/(1+N)$$

	P1		P0		D
N					
2023	4	25	2022		2022
			2022	12	31
					494,685,819
	10			1.00	49,468,581.90
					2023 6
19					
				4.50	/ 4.40
/				P1=P0-D=4.50	/ -0.10 / =4.40 /

12

1

2

3

4

5

“ ”

1

2

3

“ ”

1

2

3

“ ”

1

2

3

4

5

6

7

8

1

2

3

4

5

6

7

8

9

2035

2023

A

2

2023

4.50 / 2022

2023

4.50 / 4.40 /

3

2023 3 23

2023

2023

2023

2023

2023

1

2

1

2

20

[2022]

0291245

20

2022 375

1

20

3

4

“

“

”

2023

2023 3 7

4.50 /

20

A

80% 2022

2023

4.50 /

4.40 /

5

36

6

7

A

2023 3 6

2023 7 13

2023 8 27

2023 12 22

1

2020	2021	2022	2023	9		
	72,418.02	66,672.49	69,101.98	80,642.25		
		21.64%	18.91%	23.08% 28.64%		
		2020	2021	2022	2023	9
				2,233.07	2,167.89	
3,927.83	3,445.44				2.79%	2.92%
5.03%	3.88%					

2

2020	2021	2022	2023	9
33,652.73	50,530.82	68,481.69	42,408.00	

		10.06%	14.33%	22.88%	15.06%	2020	2021	2022
2023	1-9					8,475.13	/	9,997.09
/	10,417.51	/	10,154.15	/				

1

2020	2021	2022	2023	1-9		281,090.91
370,195.65		311,864.09		271,349.84		
	15,991.66		16,523.93	847.58		15,741.00
						2022

2

	2020	2021	2022	2023	1-9	
			14.39%	10.87%	7.85%	13.46%
			2023	1-9		

3

2020	2021	2022	2023	1-9
				3-1-23

74.89% 86.09% 68.20% 68.47%
2023

73.80%

4

5

6

7

					2023	9	30	
	82.13	2011	9	1	102.39	2021	7	
12	19.79%		51.68	2015	12	29		58.92%

1

		75,637.01					27,457.60	
		48,179.41						
2023	9	30						
	11.00							

2

3

8

26 2025
3800mm

30.5

4

16.12%

10.81%

2023 1-9
10,000.00 /
9,546.44 /

10,635.55 /

114.36 /

11.14%~29.02%

17.60%

5

4,284.04

2020-2022

1.11%

28.38%

1

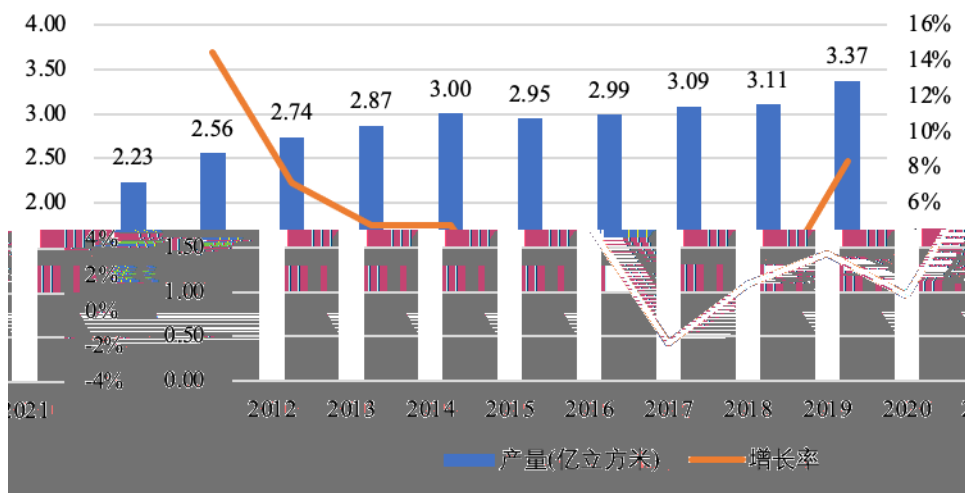
2

3

1

2

2012-2021年我国人造板产量及增速情况



2012 2.23
2021 3.37 5%
2022 2021 3.37
8.3%
PVC
60%

2020
62.7%
37.3%

2012 ~2017

49.40 97.20 14.50% 2018

100

2022

105.69 8.07%

2022 11

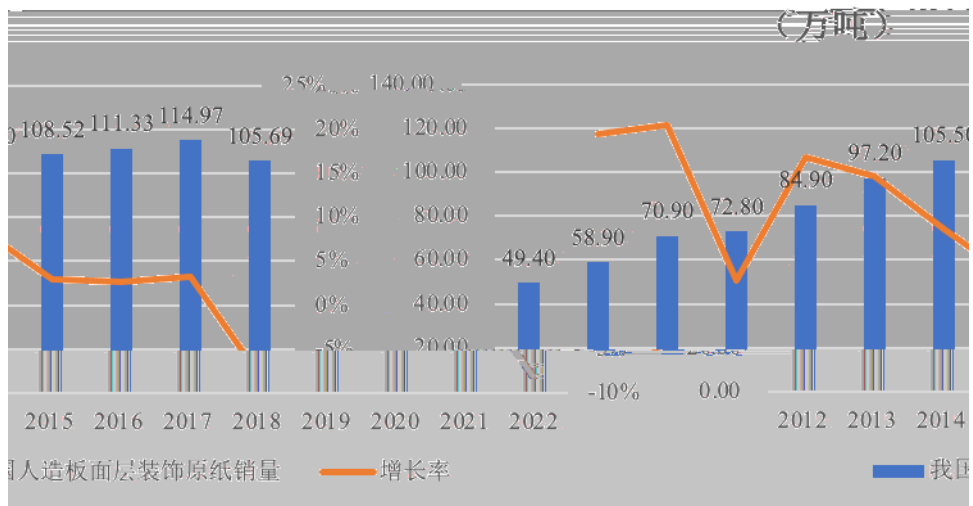
2023 7 10

16

2023 7 12 13

2023 7 24

2012-2022年我国人造板面层装饰原纸销量



2021

2017 2021

1.06

2.29

21.11%

1

2000-2500 300-400 2-3 100-200
192 COD 295
2008 5 9
2009 2 11

2010 1

1

2

3

30

[2018]22

“ ”

1

20

2

2019

3

3.00

3.00

1

[2018]22

A

(本页无正文, 为《海通证券股份有限公司关于齐峰新材料股份有限公司向特定对象发行A股股票之发

2024年1月15日
姜诚君
李军

内核负责人签名: 张卫东

张卫东

2024年1月15日

负责人签名:

姜诚君

姜诚君

保荐业务

名:

李军

2024年1月15日

李军

总经理签

法定代表人签名:

周杰

周杰

2024年1月15日

董事长、



海通证券股份有限公司

大同华峰新材料股份有限公司

向特定对象发行A股股票的保荐代表人专项授权书

根据《证券发行上市保荐业务管理办法》及有关规定，

特此授权

二〇

年

11月

11日

